



Banco ProCredit, S. A.
Balance general (no auditados)
30 de septiembre de 2016 y 2015


(expresados en miles de dólares de los Estados Unidos de América)


	2016	2015
ACTIVO		
Activos de intermediación		
Caja y bancos	\$ 50,112.7	\$ 51,929.0
Inversiones financieras, netas (Nota 3)	5,700.0	2,200.0
Cartera de préstamos, neta de reservas de saneamiento (Nota 4)	<u>237,558.4</u>	<u>221,815.7</u>
	<u>293,371.1</u>	<u>275,944.7</u>
Otros activos		
Bienes recibidos en pago, neto de provisión por pérdida (Nota 6)	3,623.6	4,524.9
Diversos	<u>2,799.0</u>	<u>3,643.3</u>
	<u>6,422.6</u>	<u>8,168.2</u>
Activo fijo		
Bienes inmuebles, muebles y otros, neto	<u>8,328.4</u>	<u>8,893.8</u>
Total activo	<u>\$ 308,122.1</u>	<u>\$ 293,006.7</u>
PASIVO Y PATRIMONIO		
Pasivos de intermediación		
Depósitos de clientes (Nota 8)	\$ 187,787.0	\$ 174,312.7
Préstamos del Banco de Desarrollo de El Salvador- BANDESAL (Nota 10)	21,825.5	13,516.6
Préstamos de otros bancos (Nota 11)	44,410.5	46,880.3
Títulos de emisión propias (Nota 13)	17,048.6	20,053.4
Diversos	<u>1,556.8</u>	<u>1,774.9</u>
	272,628.4	256,537.9
Otros pasivos		
Cuentas por pagar	1,235.1	1,016.0
Provisiones	964.4	1,042.4
Diversos	<u>146.5</u>	<u>43.2</u>
	2,346.0	2,101.6
Deuda subordinada		
Deuda subordinada (Nota 17)	<u>7,041.7</u>	<u>8,483.1</u>
Total pasivo	<u>282,016.1</u>	<u>267,122.6</u>
PATRIMONIO		
Capital social pagado	23,250.0	23,250.0
Reserva de capital, resultados acumulados y patrimonio no ganado	<u>2,856.0</u>	<u>2,634.1</u>
Total patrimonio	<u>26,106.0</u>	<u>25,884.1</u>
Total pasivo y patrimonio	<u>\$ 308,122.1</u>	<u>\$ 293,006.7</u>

Las notas que se acompañan son parte integral de los estados financieros intermedios.


 Gabriel Isaac Schor
 Director Presidente


 Ismael de Jesús Castro
 Director Secretario



 Jesús Miguel Ebenberger
 Director Vicepresidente



 Meik Proescher
 Gerente General


Banco ProCredit, S. A.
Estado de resultados (no auditados)
Por los periodos del 1 de enero al 30 septiembre de 2016 y 2015
(expresados en miles de dólares de los Estados Unidos de América)


	2016	2015
Ingresos de operación		
Intereses de préstamos	\$ 19,453.0	\$ 18,525.0
Comisiones y otros ingresos de préstamos	254.2	365.3
Intereses de inversiones	146.7	119.3
Intereses sobre depósitos	115.3	16.7
Operaciones en moneda extranjera	35.9	33.8
Otros servicios y contingencias	<u>2,485.7</u>	<u>2,261.9</u>
	22,490.8	21,322.0
Menos – Costos de operación		
Intereses y otros costos de depósitos	4,880.7	4,204.4
Intereses sobre préstamos	2,692.3	2,404.6
Intereses sobre emisión de obligaciones	842.5	957.2
Operaciones en moneda extranjera	26.2	43.6
Otros servicios y contingencias	<u>400.5</u>	<u>389.5</u>
	<u>8,842.2</u>	<u>7,999.3</u>
Reservas de saneamiento (Nota 4)	<u>613.9</u>	<u>1,199.4</u>
Utilidad antes de gastos	<u>13,034.7</u>	<u>12,123.3</u>
Gastos de operación (Nota 19)		
De funcionarios y empleados	4,842.0	4,537.4
Generales	4,911.8	4,770.0
Depreciaciones y amortizaciones	<u>1,349.3</u>	<u>1,912.2</u>
	<u>11,103.1</u>	<u>11,219.6</u>
Utilidad (Pérdida) de operación	1,931.6	903.7
Otros gastos	<u>(1,544.0)</u>	<u>(553.4)</u>
Utilidad (Pérdida) antes de impuestos	387.6	350.3
Impuesto sobre la renta	<u>(325.9)</u>	<u>(147.1)</u>
Utilidad (Pérdida) del periodo	<u>\$ 61.7</u>	<u>\$ 203.2</u>

Las notas que se acompañan son parte integral de los estados financieros intermedios.


 Gabriel Isaac Schor
 Director Presidente


 Jesus Miguel Ebenberger
 Director Vicepresidente


 Ismael de Jesús Castro
 Director Secretario


 Meik Proescher
 Gerente General